







Plan des espaces réception – Bastide de la Salette

Nom de la salle	L x l	M ²	 <i>Type U</i>	 <i>Ecole</i>	 <i>Théâtre</i>	 <i>Rectangle</i>	 <i>Cocktail</i>	 <i>Banquet</i>
Eagle	15 x 8	120	30	72	90	-	120	96
Albatros	15 x 10	150	-	90	200	-	200	120
Eagle + Albatros	15 x 18	270	-	-	240	-	320	216
Fairway	9 x 6	54	25	24	60	25	-	-
Green	12 x 6	72	35	35	75	30	-	-
Fairway + Green	21 x 6	126	50	50	145	50	-	-
Pitch	21 x 3	63	42	54	80	-	120	-
Bogey	9 x 5	45	20	25	36	20	-	-

